

ITALCAMME SRL

Modulo per l'ordine di un oscillatore per ITC TA foglio 2 A

Data _____

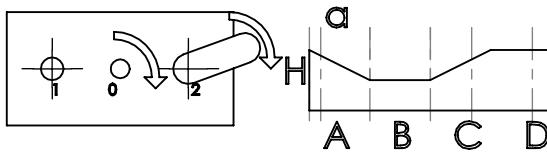
N.Ordine _____

Cliente _____

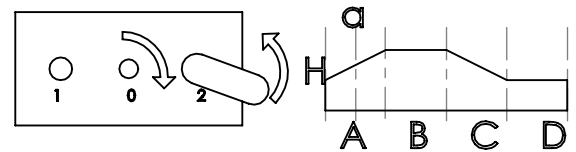
N.Pezzi _____

DEFINIZIONE SENSI DI MOVIMENTO

DD

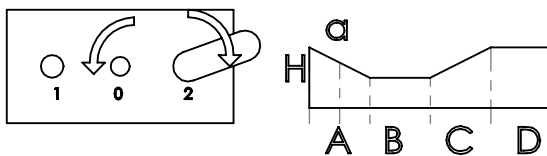


DS

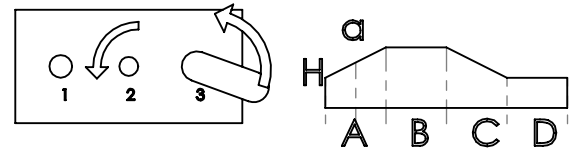


Asse di fase: coincide con l'asse della sede della linguetta dell'albero di ingresso, tale asse è posizionato a metà della fase A

SD



SS



OSCILLATORE SCELTO

<input type="checkbox"/>	<input type="checkbox"/>	<input type="checkbox"/>	<input type="checkbox"/>	<input type="checkbox"/>	<input type="checkbox"/>	<input type="checkbox"/>	<input type="checkbox"/>	<input type="checkbox"/>	<input type="checkbox"/>
--------------------------	--------------------------	--------------------------	--------------------------	--------------------------	--------------------------	--------------------------	--------------------------	--------------------------	--------------------------

ESEMPIO DI CODIFICA
OSCILLATORE "ITCTA"

105 35 150 60 150 0 DD VSL VF49

TIPO

ANGOLO DI OSCILLAZIONE H

1° FASE A

2° FASE B

3° FASE C

4° FASE D

SENSI DI ROTAZIONE

VERSIONE

FORATURA PER RIDUTTORE

E TAGLIA